Kåbe Original

Täysin omaa luokkaansa

Uutuus!
Kåbe Original-matto nyt punaisilla kumilamelleilla

Kåbe mattan

Sisältö	Sivu
Kåbe-Mattan lyhyesti	3
Toiminta ja suunnittelu	4-5
Kåbe Original	6-7
Kåbe Original Stinger	8-9
Kåbe Original Kulör	10-11
Tekniset tiedot/lisäominaisuudet	12-13
Hoito ja asennus	14-15
Referenssit	16-17
Kåbe de Luxe	18
Kåbe Eko	19
Kåbe asennuskehys	20
Kåbe viistelista	20
Kåbe lattiakaivot	21
Kåbe viemäriritilät	21
Muut tuotteet	22-23

IKEA, Älmhult.

Tallinkin terminaali, Vapaasatama, Tukholma.

Kåbe-Mattan

Näin kaikki alkoi

Taistelumme katujen loputonta likaa vastaan alkoi 1944. Tukholmalaisen Enskilda Banken-konttorin vahtimestari oli kyllästynyt jatkuvasti lakaisemaan pankin lattioita. Likaa kulkeutui sisätiloihin ihmisten kengissä loputtomasti ja siivoaminen tuntui toivottamalta.

Silloin kekseliäs vahtimestari sai neronleimauksen! Hän haki muutamia puulistoja ja pätkän kumilistaa, jotka hän naulasi yhteen. Näin syntyi ensimmäinen Kåbe matto – ja samalla otettiin ensi askel taistelussa katujen loputonta likaa vastaan. Tätä taistelua käydään hellittämättä yhä tänäkin päivänä.



Yhä omaa luokkaansa

Näin luotiin perusta eteistilojen matolle, joka on vuosien varrella osoittautunut yhdeksi parhaimmista aseistamme kamppailussamme katujen loputonta likaa vastaan. Maton nimi on Kåbe Original. Maton päällä lika ”kävellään” pois jalkineista. Tämä on erinomainen asia, koska ihmiset tavallisesti pyyhkivät jalkansa vain omalla kotiovellaan. Kotonahan asukkaat itse joutuvat siivoamaan sisätiloihin kulkeutuneen lian!

Kåbe-Mattanin perustamisen jälkeen olemme kehittyneet vuosien varrella eteisratkaisujen asiantuntijoiksi. Tarjoamme nykyisin täydellisen eteistilojen mattovalikoiman lisävarusteineen. Voimme jo väittää, että tiedämme ovimatoista kaiken tietämisen arvoisen.

Kukaan ei pysähdy!

Pysäytä lika jo eteisessä

Skavstan lentokenttä, Nyköping.

Ajattele ensin

Suuri osa sisätiloihin kulkeutuvasta liasta voidaan pysäyttää helposti ja tehokkaasti jo eteisessä. Tehokas liantorjuntaratkaisu kannattaa miettiä tarkkaan jo sisäänkäynnin suunnitteluvaiheessa. Huonosti toimiva liantorjunta voidaan toki korjata myös jälkeenpäin.
Me autamme sinua!

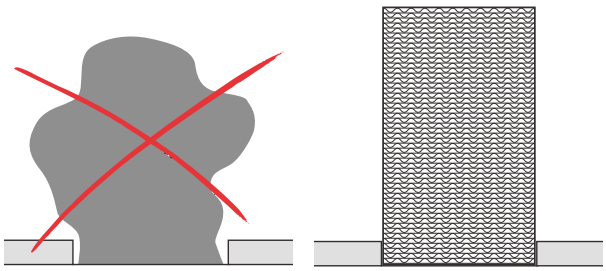

Paljon on voitettavana!

Oikein suunniteltu liantorjuntavyöhyke on sijoitus tulevaisuuteen. Siitä on hyötyä ihmisille, viihtyisyydelle ja lattiapinnoille, samalla kun se on taloudellinen.



Oikea pituus ja kulun ohjaaminen

Julkisissa tiloissa ei juuri kukaan pysähdy eteisessä pyyhkimään jalkineitaan, vaan lian pitää irrota jalkineista maton päällä kävelemällä. Silloin on tärkeää, että matto on tarpeeksi pitkä ja leveä ja että liikkuminen ohjataan maton kautta mahdollisimman tehokkaan liantorjunnan varmistamiseksi.
Pyri siihen, että jokaisella liantorjuntavyöhykkeellä kummallakin jalalla voidaan ottaa vähintään kolme askelta.

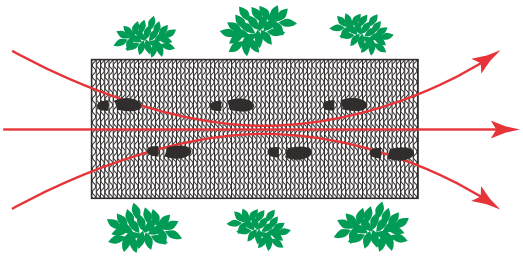



Garnisonen, Östermalm, Tukholma.

Parhaita tuloksia useilla liantorjuntavyöhykkeillä

1 Ensimmäiselle liantorjuntavyöhykkeelle, joka on tavallisesti ulko-oven ulkopuolinen alue, asennetaan alustaansa upotettu ritilä. Suurehko syvennys pidentää ritilän puhdistusväliä, jolloin likaa voi kertyä ritilän alle pidemmän aikaa. Erityisesti talvisin ritilä on erinomainen ratkaisu: ulkoa sisätiloihin tulevat ihmiset ottavat huomioon kelin ja tömistelevät jo ritilän päällä likaa jalkineistaan.

2 Toiselle liantorjuntavyöhykkeelle asennetaan Kåbe Original matto upotettuna lattiaan esimerkiksi mahdollisen tuulikaapin pituiselle osuudelle. Tällä vyöhykkeellä liantorjunta on tehokasta erityisesti talvisin, mutta vyöhyke toimii erinomaisesti myös ympäri vuoden, koska vyöhyke kerää likaa ja kosteutta ihmisten vain kävellessä matolla. Maton rakenteen ansiosta lika, sora, hiekka ja vesi pyyhkiytyvät jalkineiden pohjista mattoon. Maton aaltomainen kumi taipuu ja ponnahtaa takaisin, kun matolla kävellään normaalisti pyyhkimisliikkeitä tekemättä. Periaate on sama kuin auton tuulilasinpyyhkimissä.

3 Kolmannelle vyöhykkeelle asennetaan tekstiilimatto joko syvennykseen tai irralleen lattiatasoon. Kolmannen vyöhykkeen tehtävä on kerätä jalkineista mahdollisesti jäljellä oleva hienojakoisempi lika ja imeä kengänpohjista niissä jäljellä oleva kosteus.

Muista myös, että tietyt ulko-oven ulkopuoliset toimenpiteet auttavat pysäyttämään lian ja estävät sitä siirtymästä sisätilojen lattioille. Muutamia hyviä vinkkejä ovat esimerkiksi ulko-oven ulkopuolella oleva suojakatos, alueen pitäminen puhtaana ja lämpimänä sekä lumenluonti ja lakaiseminen tarpeeksi usein.

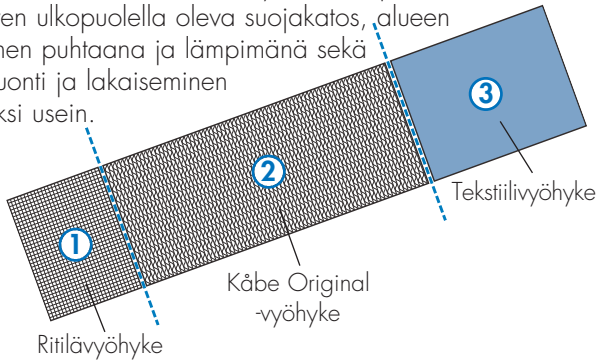

1. Ritilävyöhyke

Ritilä on tarkoitettu ulkoiseen käyttöön, joka kestää kaikenlaisissa sääolosuhteissa. Kerromme lisää ritilöistä sivuilla 22–23.

2. Kåbe Original-vyöhyke

Kåbe Original maton tehokkaat aaltomaiset kumilistat toimivat tuulilasinpyyhkimien tavoin, kun matolla kävellään. Kerromme lisää Kåbe Original matosta sivuilla 6–17.

3. Tekstiilivyöhyke

Kosteutta imevä tekstiilimatto sijoitetaan Kåbe Original maton jälkeen. Tekstiilimatto imee itseensä jalkineissa jäljellä olevaa hienojakoisempaa likaa ja kosteutta. Kerromme lisää tekstiilimatoista sivuilla 22–23.

Kåbe Original

Ruotsalainen alkuperäistuote jo yli 60 vuoden ajan

Mio, Kungens Kurva, Tukholma.

Sjöstadshallen, Hammarby sjöstad, Tukholma.

Tärkeä askel parempaan sisätilaympäristöön

Kåbe Original matto on sisä- ja ulkokäyttöön suunniteltu ritilän ja maton yhdistelmä. Aaltomaiset kumilamellit taipuvat jalan painon voimasta matolla kävellessä ja ponnahtavat paineen pienentyessä voimakkaasti takaisin. Siten sora, hiekka, lika ja kosteus pyyhkiytyvät tehokkaasti kengänpohjista maton päällä kävellessä. Jalkineita ei tällöin tarvitse pyyhkiä mattoon. Kengänpohjista irronnut lika valuu aaltomaisten kumilamellien väliin. Siten Kåbe Original maton toimivuus pysyy muuttumattomana pitkän aikaa ja lattia pysyy siistinä.

Uutta sisäänkäyntiä suunniteltaessa on sen vuoksi tärkeää varata reilunpituinen matto, jos vain tilaa riittää. Maton toimivuuden parantamiseksi on syytä tarkistaa, että matolla voi ottaa molemmilla jaloilla vähintään kolme askelta.

Kåbe Original matossa on kaksi käyttöpintaa, ja matto pitää kääntää kerran vuodessa, jotta se kuluisi tasaisesti molemmilta puolilta.

Korkeudet 22 ja 18 mm

Kåbe Original mattoja on saatavana kahta eri korkeutta. Vakiokorkeus on 22 mm. Vaihdettaessa mattoja jo olemassa oleviin 15–19 mm:n syvennyksiin sopiva mattokorkeus on 18 mm.

Clarion Hotel, Södermalm, Tukholma.

Tekniset tiedot

Kåbe Original

Lattatangot:	Alumiiniseosta EN AW-6005-A-T6. Koko 12 x 4,5 mm.
Kumilista:	Materiaaliseos kestää erittäin suuria lämpötilanvaihteluja. EPDM 70° shore, koko 22 x 3,7 mm.
Päätyprofiili:	U 18 x 18 x 2 mm.
Maton korkeus:	Vakio 22 mm tai 18 mm mattosyvennysten korkeuden ollessa 15–19 mm.
Maton koko:	Kåbe Original matto valmistetaan mittatilaustyönä halutun kokoisena. Enimmäiskoko 2000 x 5000 mm (A x B) yhtenä kappaleena. Suuremmilla alueilla matto jaetaan sopivan kokoisiksi osiksi. Voimme valmistaa melkeinpä minkä muotoisia mattoja tahansa. Toimita meille piirustus tai malli.
Kiinnitys:	Kumilamellit ja alumiinitangot on niitattu toisiinsa erikoisniiteillä. Maton rakennetta tukee Ø 2,3 mm:n ruostumaton teräsvaijeri.
Paino:	Noin 12 kg/m^2.
Pintakäsittely:	Kåbe Original maton vakiotoimituksessa materiaalina on luonnonalumiini. Muita materiaalivaihtoehtoja ovat kultaeloksoitu ja mustaeloksoitu alumiini.
Lisä-ominaisuudet:	Saatavana myös erikoisvahvistettuna ostoskärryjä varten.

Hotel Rival, Södermalm, Tukholma.

Uutuus!

Kåbe Original Stinger

Nyt entistäkin parempi!

IKEA, Örebro.



RAPPORT

Jämförande prov av mattor

1 Inledning

2 Provobjekt

Koko raportti on luettavissa osoitteessa www.kabe-mattan.se

Lika irti tehokkaasti

Olemme nyt edenneet taas askeleen taistelussamme pitkän aikavälin lattia-ajattelun puolesta ja lanseeraamme Kåbe Original Stinger maton. Hammastettu-mallin rakenne on periaatteessa sama kuin Kåbe Original matossa, mutta maton kumilamellien hammastuksen tarjoama liukueste parantaa turvallisuutta ja tehostaa lian irtoamista jalkineista. Matto on samanlainen molemmilta puolilta, joten vesi pääsee poistumaan esteettä myös maton alapuolella.

Kåbe-Mattan on antanut Ruotsin testaus- ja tutkimuslaitoksen (Sveriges Tekniska Forskningsinstitut, SP) testata maton lianirrotustehokkuuden. Tämä tehokkuus oli jopa 13,4 % suurempi kuin sellaisessa matossa, jossa hammastusta ei ollut.

Kåbe Original Stinger matto on samanlainen molemmilta puolilta, ja matto on käännettävä kerran vuodessa, jotta se kuluisi tasaisesti molemmilta puolilta.

Kåbe Original Stinger matto on mallisuojattu.



Tekniset tiedot

Kåbe Original Stinger

Lattatangot:	Alumiiniseosta EN AW-6005-A-T6. Koko 12 x 4,5 mm.
Kumilista:	Materiaaliseos kestää erittäin suuria lämpötilanvaihteluja. EPDM 70° shore, koko 22 x 3,7 mm.
Päätyprofiili:	U 18 x 18 x 2 mm.
Maton korkeus:	22 mm.
Maton koko:	Kåbe Original Stinger matto valmistetaan mittatilaustyönä halutun kokoisena. Enimmäiskoko 2000 x 5000 mm (A x B) yhtenä kappaleena. Suurempia lattiapintoja varten matto jaetaan sopivan kokoisiksi paloiksi. Voimme valmistaa melkeinpä minkämuotoisia mattoja tahansa. Toimita meille piirustus tai malli.
Kiinnitys:	Kumilamellit ja alumiinitangot on niitattu toisiinsa erikoisniiteillä. Maton rakennetta tukee Ø 2,3 mm:n ruostumaton teräsvaijeri.
Paino:	Noin 12 kg/m^2.
Pintakäsittely:	Kåbe Original Stinger maton vakiotoimituksessa materiaalina on luonnonalumiini. Muita materiaalivaihtoehtoja ovat kultaeloksoitu ja mustaeloksoitu alumiini.
Lisä-ominaisuudet:	Saatavana myös erikoisvahvistettuna ostoskärryjä varten.

Kåbe Original Kulör

Sama erinomainen toimivuus mutta lisäksi muitakin mahdollisuuksia!

Svenems kauppakeskus, Ulricehamn



Vaihtelua värivalinnoilla

Harmaata tai punaista Kåbe Original Kulör mattoa voidaan käyttää yksinään tai yhdistettynä mustaa kumia sisältävään Kåbe Original mattoon. Matto pysäyttää aina yhtä tehokkaasti lian ja kosteuden pääsyn lattioille. Erona on se, että Kulör tarjoaa mahdollisuuden valita muitakin värejä ja eteistilan salliessa myös yksinkertaisen kuvioinnin.



Mattoja voidaan valmistaa myös muissa väreissä. Ota yhteys meihin, jos haluat lisätietoja.

Kåbe Original punaisilla kumilamelleilla

Globen, Tukholma.

Tekniset tiedot

Kåbe Original Kulör

Lattatangot: Alumiiniseosta EN AW-6005-A-T6. Koko 12 x 4,5 mm.

Kumilista: Materiaaliseos kestää erittäin suuria lämpötilanvaihteluja. EPDM 70° shore, koko 22 x 3,7 mm.

Päätyprofiili: U 18 x 18 x 2 mm.

Maton korkeus: 22 mm.

Maton koko: Kåbe Original Grafit valmistetaan mittatilaustyönä halutun kokoisena. Enimmäiskoko 2000 x 5000 mm (A x B) yhtenä kappaleena. Suurempia lattiapintoja varten matto jaetaan sopivan kokoisiksi paloiksi. Voimme valmistaa melkeinpä minkämuotoisia mattoja tahansa. Toimita meille piirustus tai malli.

Kiinnitys: Kumilamellit ja alumiinitangot on niitattu toisiinsa erikoisniiteillä. Maton rakennetta tukee Ø 2,3 mm:n ruostumaton teräsvaijeri.

Paino: Noin 12 kg/m^2.

Pintakäsittely: Kåbe Original maton vakiotoimituksessa maton materiaalina on luonnonalumiini. Muita materiaalivaihtoehtoja ovat kultaeloksoitu ja mustaeloksoitu alumiini.

Lisä-ominaisuudet: Saatavana myös erikoisvahvistettuna ostoskärryjä varten.

SVT, Tukholma.

Tekniset tiedot/lisäominaisuudet

Tietoa Kåbe Originalista

Monipuoliset sisäänkäynnit



Tarjoaa muotojen vapautta toimivuudesta tinkimättä. Kåbe Original mattoja voidaan käyttää sekä ulko- että sisätiloissa. Matto voi olla suorakaiteen muotoinen, pyöreä tai vinokulmainen – täysin asiakkaan toivomusten mukaisesti. Toimita meille luonnos tai malli, ja valmistamme maton juuri sellaiseksi kuin haluat. Maton käsittelyn ja kestävyyden näkökulmasta suorakaiteen muotoinen matto on toki paras ratkaisu.

Mitat



Kåbe Original matot valmistetaan mittatilaustyönä halutun kokoisena. Enimmäiskoko 2000 x 5000 mm (A x B) yhtenä kappaleena. Suuremmilla alueilla matto jaetaan sopivan kokoisiksi osiksi. Voimme valmistaa melkeinpä minkämuotoisia mattoja tahansa. Toimita meille piirustus tai malli.

Rakenne

Kåbe Original matto koostuu kumilistoista ja alumiinitangoista, jotka niitataan yhteen erikoisniiteillä. Maton rakennetta tukee Ø 2,3 mm:n ruostumaton teräsvaijeri. Maton molemmissa päissä on päätyprofiili.

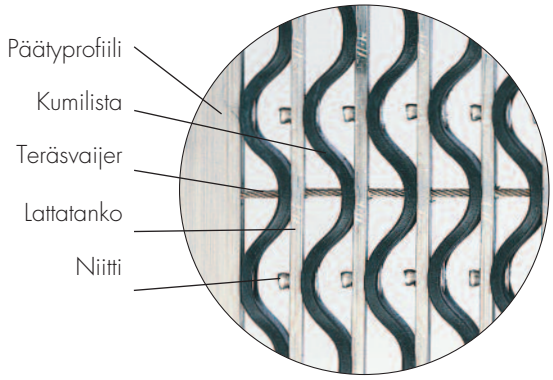

Erikoisvahvistettu versio kovaan kulutukseen

Jos matto joutuu kovaan kulutukseen ja sen päällä kävellään esim. ostoskärryjen kanssa, on syytä valita erikoisvahvistettu Kåbe Original matto. Vahvistus perustuu teräsvaijeriin pujotettuihin kumiholkkeihin. Erikoisvahvistettua mattoa tulee käyttää myös kaltevilla alueilla, jolloin alustaan kiinnitetään tapit maton päätyihin.

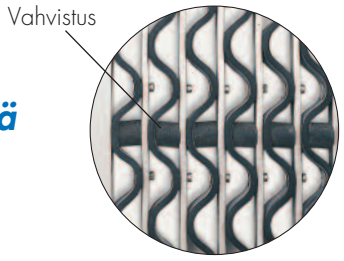

Takaamme, että matto kestää jopa 200 kg:n painoisia ostoskärryjä.

Pintakäsittelyt

Kåbe Original maton vakiotoimituksessa materiaalina on luonnonalumiini. Muita materiaalivaihtoehtoja ovat kultaeloksoitu ja mustaeloksoitu alumiini.







Takuu – Kåbe Original
10 vuoden takuu

Takuu on voimassa toimituskuukaudesta laskien ja kattaa suorakaiteen muotoisten mattojen materiaali- ja valmistusviat. Takuu ei kata kuljetus- ja korjauskuluja, jotka ovat aiheutuneet tahallisesta vahingonteosta tai jos maton käytössä, asennuksessa tai hoidossa ei ole noudatettu annettuja ohjeita.

Takuu – Kåbe Original Kulör
6 vuoden takuu

Myönnämme Kåbe Original Kulör- ja Kåbe Original Tandad matoille 6 vuoden takuun. Ehdot ovat samat kuin Kåbe Original mattojen ehdot yleensä.

Ympäristö

Kåbe Original mattojen materiaalit ovat kierrätettäviä. Aikansa palvelleet matot voidaan lähettää meille kierrätystä varten. Yksityiskohtainen tuoteseloste löytyy osoitteesta www.hedtec.fi/kiinteistotuotteet

Hoito ja asennus

Kääri matto rullalle ja poista lika maton alta

Näin Kåbe Original mattoa hoidetaan

Kåbe Original matto puhdistaa tehokkaasti kengänpohjiin tarttuneen hiekan, lian ja kosteuden. Maton rakenteen ansiosta maton alle voi kerääntyä suuri määrä hiekkaa ja soraa maton kuitenkaan näyttämättä epäsiistiltä.

Kåbe Original mattoa ei tarvitse nostaa pois paikaltaan hiekan ja soran puhdistamisen ajaksi, kuten tavallisia eteismattoja. Ota Kåbe matonnostokoukulla kiinni maton teräsvaijerista ja taivuta mattoa ylöspäin noin 15 cm. Rullaa sen jälkeen mattoa niin, että voit poistaa hiekan ja soran imuroimalla tai lakaisemalla. Pitkät matot rullataan puoleen välin molemmista päistä.



Ei raskaita nostoja!

Kåbe Original matossa on kaksi käyttöpintaa. Maton käyttöiän pidentämiseksi matto on käännettävä vähintään kerran vuodessa, jotta kumi kuluisi tasaisesti molemmilta puolilta. Hoito-ohjeet löytyvät osoitteesta www.hedtec.fi/kiinteistotuotteet

Näin Kåbe Original matto asennetaan

Matto tulee aina sijoittaa kiinteälle ja tasaiselle alustalle.

1. Asennus kaltevalle pinnalle. *Lisätietoja sivulla 13.*

Kaltevalle pinnalle tai portaikkoon asennettavassa matossa suosittelemme käytettäväksi tappeja liukumisen estämiseksi. Kaltevalla pinnalla matossa on myös oltava erikoisvahvistus.

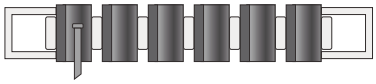

Lisätietoja sivulla 20

2. Asennus lattian pintaan.

Kompastumisten välttämiseksi maton etu- tai takareunaan voidaan kiinnittää Kåben viistelista, tyyppi 1.

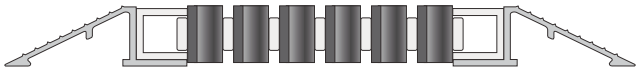

3. Asennus lattian pintaan.

Kynnystä tai porrasaskelmaa vasten asennettavan maton etureunaan voidaan kiinnittää Kåben viistelista, tyyppi 1.

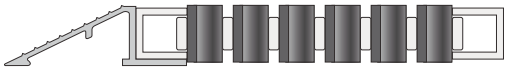

4. Asennus lattian pintaan viistekehikkoon.

Kaikilla neljällä sivulla Kåben viistekehikko, tyyppi 2. Irrallinen kehikko ruuvataan kiinni lattiaan, jos mahdollista.

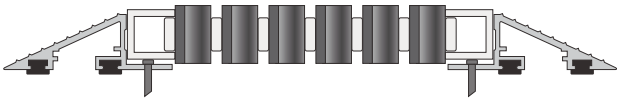

5. Asennus lattian pintaan osittaiseen viistekehikkoon.

Kynnystä tai porrasaskelmaa vasten asennetun maton kahdella tai kolmella sivulla voidaan käyttää Kåben viistekehikkoa, tyyppi 2. Kehikko on ruuvattava kiinni lattiaan.

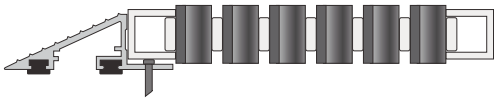

6. Upottaminen mattosyvennykseen.

Syvennyksen korkeuden on oltava 20–22 mm. Suosittelemme syvennyksen reunojen suojaamista Kåben asennuskehyksellä.

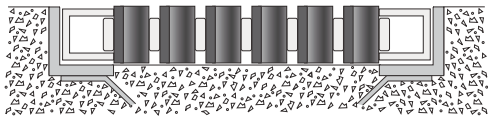

7. Asennus matalaan mattosyvennykseen.

Mattosyvennyksen korkeuden ollessa alle 15 mm maton etu- ja takareunaan asennetaan Kåben erikoislista. Syvennyksen ollessa 15–19 mm käytetään 18 mm korkeaa Kåbe Original mattoa.

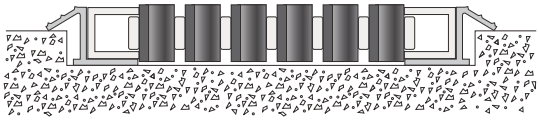

Lisätietoja sivulla 21

8. Viemäri maton alla.

Kåben lattiakaivossa on reilunkokoinen hiekanerotin. Valmistetaan vesilukolla tai ilman vesilukkoa.

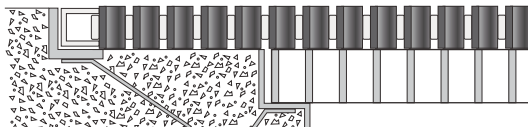

9. Asennus viemäririritilän päälle.

Kun matto asennetaan Kåben viemäririritilän päälle, yhdistelmästä saadaan itsepuhdistuva.

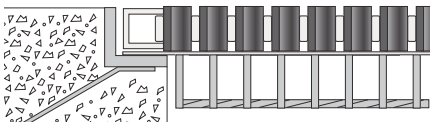



Referenssit

Mattoratkaisuja erilaisiin kohteisiin!

2

3

9

1 *Moderna muséet, Skeppsholmen, Tukholma.*
2 *Västermalmsgallerian, Tukholma.*
3 *Ikea, Älmhult.*
4 *Opettajakorkeakoulu, Kungsholmen, Tukholma.*
5 *NK, Tukholma.*
6 *ONOFF, Halmstad.*
7 *Millesgården, Tukholma.*
8 *Skandia, Tukholma.*
9 *Elmia, Jönköping.*
10 *Electroluxhuset, Kungsholmen, Tukholma*
11 *Postin pääkonttori, Solna.*
12 *SKF:n pääkonttori, Göteborg.*

1

4

6

8

5

7

10

11

12

Kåbe de Luxe

Turvallinen korkokengille

Rungossa nelikulmainen profiili

Kåbe Original maton pidemmälle kehitetty versio Kåbe de Luxe sopii käytettäväksi sisäänkäynneissä, joissa toimivuuden lisäksi maton on myös oltava turvallinen korkokenkiä käytettäessä. Kåbe de Luxe on suunniteltu saman periaatteen mukaan kuin Kåbe Original matto, mutta sen runko koostuu aaltomaisilla kumilistoilla päällystetyistä nelikulmaisista profiileista, joiden väliin kenkien kapeat korot eivät pääse juuttumaan. Kaksipuolinen matto voidaan kiertää rullalle. Kåbe de Luxe soveltuu vain sisäkäyttöön.

Tekniset tiedot

Kåbe de Luxe

Nelikulmaiset profiilit:	Alumiiniseosta EN AW-6063-T6. Mitat 12 x 12 x 1 mm.
Kumilista:	Musta, harmaa tai punainen. Materiaaliseos kestää erittäin suuria lämpötilavaihteluja. Musta: EPDM 70° Shore. Harmaa ja punainen: TPE 65° Shore. 22 x 3,7 mm
Päätyprofiili:	U 18 x 18 x 2 mm.
Maton korkeus:	22 mm.
Maton koko:	Valmistus mittatilaustyönä. Yhden kappaleen enimmäiskoko 1740 x 2000 mm.
Kiinnitys:	Maton rakennetta tukee Ø 2,3 mm:n ruostumaton teräsvaijeri.
Paino:	Noin 11 kg/m^2.
Pintakäsittely:	Kåbe de Luxe maton vakiotoimituksessa materiaalina on luonnonalumiini. Muita materiaalivaihtoehtoja ovat kultaeloksoitu ja mustaeloksoitu alumiini.

Kåbe Eko

Luonnonmateriaalista valmistettu matto

Ylellinen klassikko

Alkuperäisen Kåbe maton modernisoitu uusi versio on valmistettu puulistoista ja kumilistasta, kuten Kåben alkuperäiset matot 1940-luvulla. Eteismatto tyylikkääseen sisäänkäyntiin, jossa maton on oltava paitsi kaunis myös toimiva. Kaksipuolinen matto voidaan kiertää rullalle. Kåbe Eko soveltuu vain sisäkäyttöön.

Alkuperäisen tuotteen nykyaikainen versio.

Tekniset tiedot

Kåbe Eko

Puulistat:	Mäntyä, koko 17 x 12 mm.
Kumilista:	Musta tai harmaa. Materiaaliseos kestää erittäin suuria lämpötilanvaihteluja. EPDM 70° shore, mitat 22 x 3,7 mm.
Päätyprofiili:	Tammea, koko 20 x 22 mm. Voidaan pinnoittaa messinkilistalla.
Maton korkeus:	22 mm.
Maton koko:	Valmistus mittatilaustyönä. Yhden kappaleen enimmäiskoko 1500 x 2000 mm.
Kiinnitys:	Kumilistat ja puulistat on kiinnitetty toisiinsa niiteillä. Maton rakennetta tukee ∅ 2,3 mm:n ruostumaton teräsvaijeri.
Paino:	Noin 19 kg/m^2.
Pintakäsittely:	Puulistat petsataan ja lakataan.

Kåbe asennuskehykset ja Kåbe viistelistat

Kåbe asennuskehykset

Erikoisalumiinista valmistetut Kåbe asennuskehykset ovat ruostumattomia ja betoninkestäviä. Ennen valua ei vaadita minkäänlaista esikäsittelyä. Asennuskehyksiä on saatavana myös kulta- ja mustaeloksoituna.

Kevyitä Kåbe asennuskehyksiä on helppo käsitellä.

Toimitamme myös kuumasinkitystä teräksestä, ruostumattomasta haponkestävästä teräksestä ja messingistä valmistettuja asennuskehyksiä.

Asennus paikan päällä

Paikan päällä helposti koottavat Kåbe asennuskehykset toimitetaan halutun pituisina ja valmiiksi viistottuina, mikä säästää rahtikuluja ja nopeuttaa toimituksia.



Valmiina tehtaalta

Tehdasvalmiit Kåbe asennuskehykset toimitetaan varustettuina käännettävillä muurausviiksillä, jotka on kiinnitetty niiteillä alempaan laippaan. Muurausviikset käännetään valettaessa haluttuun suuntaan.



Kåbe viistelista

Kåbe viistelistoja, tyyppi 1 tai 2, käytetään lattian päälle asennettujen mattojen tai ritilöiden reunoissa. Listoja käytetään ensisijaisesti tiloissa, joissa halutaan parantaa maton avulla liantorjuntaa mutta syvennyksen tekeminen lattiaan ei ole mahdollisista käytännöllisistä tai taloudellisista syistä. Viistelistat ehkäisevät tehokkaasti kompastumista ja suojaavat samalla maton reunoja.

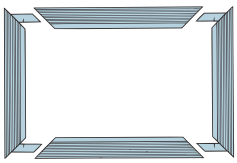



Lisätietoa tuotteista löytyy osoitteesta www.hedtec.fi/kiinteistotuotteet

Kåbe viemäriritilät ja lattiakaivot



Kåbe viemäriritilät

Kåbe Original mattoa varten tarkoitettu itsekantava kuumasinkitty avoin teräsalusta. Matto puhdistuu itsestään, kun lika siirtyy jalkineista sekä maton että viemäriritilän läpi näiden alla olevaan syvennykseen, eikä matto siten tarvitse juurikaan huoltoa. Syvennykseen kerääntynyt lika tarvitsee poistaa ehkä vain 1–2 kertaa vuodessa tilojen käyttötiheyden ja vuodenajan mukaan.

Kåbe viemäriritilä sisältää säleikön, jonka paikalleen hitsattu rei'itetty levy muodostaa matolle tätä vahingoittamattoman tasaisen ja kiinteän alustan. Samalla levy toimii laippana maton ylöspäin taivutettua reunaa vasten.



Kåbe lattiakaivot

Ruostumattomasta SS 2343 -teräksestä valmistettu Kåbe lattiakaivo valetaan lattiaan Kåbe Original maton alle ja liitetään viemäriputkeen.

Kaivoa on saatavana kahta mallia: sivuliitäntään soveltuva sihdin ja jatkoputken sisältävä malli 600 S ja sivuliitäntään soveltuva sihdin, jatkoputken ja vesilukon sisältävä malli 600 VLS. Kaivo on varustettu taittuvilla muurausviiksillä, jotka voidaan valettaessa kääntää haluttuun suuntaan.

Lisätietoa tuotteista löytyy osoitteesta
www.hedtec.fi/kiinteistotuotteet

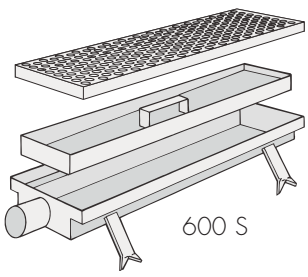

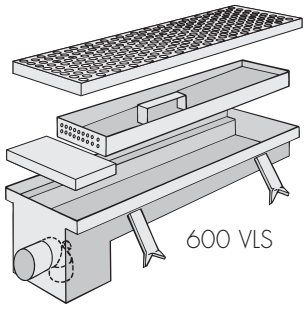

Kåbe-Mattan

Tuulikaappimattojen ja sisäänkäyntiritilöiden kokonaistoimittaja

Sturupin lentokenttä, Malmö.
Kåbex Erikoisritilä, jossa on uritettu kumilista.

Kåbe-Mattan AB:n valikoima sisältää tässä esitteessä mainittujen tuotteiden lisäksi myös paljon muita sisäänkäyntimattoja ja -ritilöitä. Tarjoamme kumi-, muovi-, kookos- ja tekstiilimattoja sekä jalattomia ja jalallisia sisäänkäyntiritilöitä.

Lisätietoja tuotteista löytyy osoitteesta www.hedtec.fi/kiinteistotuotteet

Kumimatot

Kåbex Senior
Kokonaan valetussa luonnonkumimatossa on aaltomainen turvakuviointi ja liukumaton alapinta. Maton korkeus 20 mm.

Kåbex Junior
Sama malli kuin Kåbex Senior, mutta maton korkeus on 10 mm.

Kåbex rihlamatto
Kokonaan valettu suorarihlainen luonnonkumimatto, värit musta ja harmaa.

Kåbex rengaskumimatto
Kokonaan valettu luonnonkumimatto, jonka läpi vesi pääsee poistumaan esteettä.

Kåbex rengaskumimatto, sisältää harjaselementtejä
Nailonharjaksilla varustettu rengaskumimatto, irrottaa tehokkaasti likaa jalkineista.


Kåbex Senior

Astro Turf


Kåbex Junior


Kåbe APM




Erikoisritilä


Erikoisritilä, kumilistalla


Kåbex Rihlamatto

Nomad Terra 8100

Kookosplyysi, luonnonväri


Kåbex Ruuturitilä


Kåbex Rengaskumi

Nomad Terra 6050

Kookosplyysi, punainen


Kåbex SM-ritilä



Kåbe Looper


Kookosplyysi, musta


Kåbe Puristeritilä

Muovimatot

AstroTurf
Perinteinen "ruohomatto", jonka kimmoisat korret irrottavat lian jalkineista ja keräävät sen mattoon.

Kåbe APM
Viihtyisyyttä parantava työpaikkamatto työympäristöön, jossa kävellään ja seisotaan paljon.

Nomad Terra 8100
Vinyylisilmukkamatto, jonka läpi vesi pääsee poistumaan esteettä, korkeus 16 mm.

Nomad Terra 6050
Tiheäpohjainen vinyylisilmukkamatto, korkeus 9 mm.

Kåbe Looper
Erittäin kestävä ja helposti puhdistettava tuulikaappimatto sisätiloihin. Kaksiväriset vinyylisilmukat.

Kookosmatot

Kåbe kookosplyysi
Kookosmatossa on käytetty korkealuokkaisia kuituja, jotka on asetettu pystyyn. Kolme väriä: vaalea luonnonväri, punainen tai musta.

Ritilät

Kåbex erikoisritilä
Kengänkoroille turvallinen kuumasinkitystä teräksestä valmistettu itsekantava ritilä. Kaikenlaisia sääoloja kestävä ritilä on tarkoitettu ulkokäyttöön. Kåbex erikoisritilää on saatavana kahta eri mallia. Siinä on joko rei'itetty teräsprofiili tai liukastumisvaaraa vähentävä uritettu kumilista.

Kåbex ruuturitilä
Kuumasinkitystä teräksestä valmistettu ritilä, jossa lattatangot ovat ristikkäin.

Kåbex SM-ritilä
Levyverkosta valmistettu tuulikaappiritilä pienehköön tilaan, jossa vaaditaan hyvää lian irrotusominaisuutta ja hyvää läpäisykykyä.

Kåbe puristeritilä
Kuumasinkitystä teräksestä valmistettu vankka ritilä kestää kovaa käyttöä.

Lisätietoja tuotteista löytyy osoitteesta www.hedtec.fi/kiinteistotuotteet

Haluatko tietää lisää Kåbe-Mattan AB:n tarjonnasta?

Mene osoitteeseen www.hedtec.fi/kiinteistotuotteet

Oy Hedtec Ab
Valaistus ja kiinteistötuotteet, Hedengren yhtiö
Lauttasaarentie 50, 00200 Helsinki
puh. 0207 638 000, lighting@hedtec.fi

Pidätämme oikeuden muuttaa tietoja siitä erikseen ilmoittamatta.

HEDTEC

www.industrireklam.se 1210